


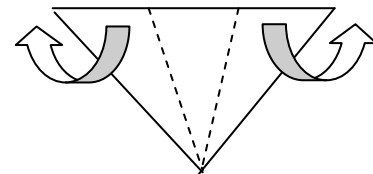

KAARTEN VOUWEN / KNIPPEN



Technieken: knippen, vouwen, plakken
Materialen: verschillende soorten papier (theezakjes), lijm
Gereedschap: schaar

Werkwijze:

1. Bekijk de materialen en de voorbeelden
2. Knip je papier op maat
3. Je kunt onderdelen knippen maar door te vouwen heb je mooier resultaat
4. Voor werken met theezakjes:
 - a. Knip de witte randen weg
 - b. Vouw je papier open
5. Voor het maken van een ster:
 - a. Knip vierkantjes door driehoeken te vouwen en langs de kantlijn te knippen
 - b. Knip daarna langs de vouwlijn het vierkant doormidden tot een driehoek
 - c. Vouw daarvan een vliegervorm
 - d. Maak voor een vierpunts-ster 4 vliegers
 - e. Mooi is om twee vierpunts-sterren over elkaar heen te plakken.
6. Natuurlijk kan je vele andere mooie vormen maken!



Goede Kerstdagen en Gelukkig Nieuwjaar
SEIZOENSOPDRACHT © AD L J  K E R S T