

KERST MATZE STER

weten: Een Davidster kan je in een doorgaande lijn maken



techniek: vouwen, steken, knippen, logisch nadenken

materiaal: helft van leeg matze doosje, aluminiumfolie, cadeaulint.

gereedschap: grote naald, schaar

opdracht: Maak een hanger of kaarsenstandaard van een matzedoosje



1

knip het doosje middendoor precies langs de letters




2

vouw het doosje volgens de bestaande vouwen



3

vouw ruim aluminiumfolie om het doosje



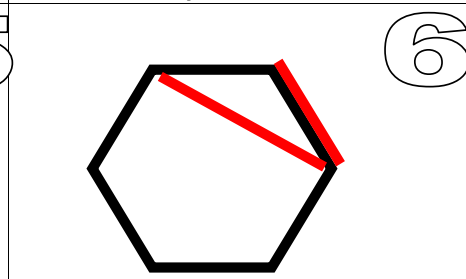
4

doe dit voorzichtig naar binnen opvullen



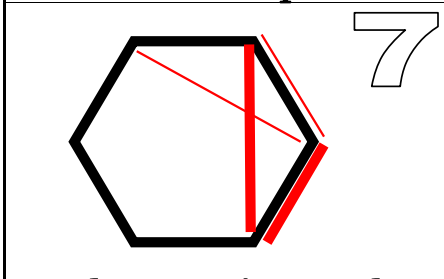
5

pak anders een extra stuk voor een mooie bodem



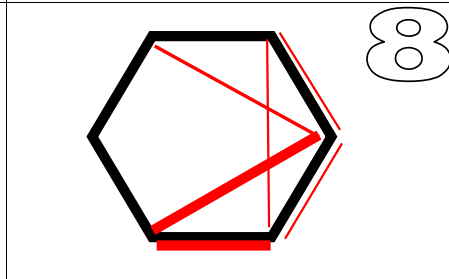
6

steek met lint en naald 2 gaatjes verder, 1 terug



7

steek 2 gaatjes verder en 1 terug



8

herhaal 2 verder 1 terug tot davidster ontstaat



9

gebruik rest draad voor knoop en lus

10



kijk of het lint goed is aangetrokken overal en zoek een mooi plekje om op te hangen

HANDVAARDIGHEID KERST OPDRACHT