VORM STEMPELEN
Eenvoudig Drukwerk

Er bestaan vele soorten **DRUKWERK** Stempelen is een van de meest eenvoudige drukwerken. Je kunt het doen met veel materiaal.
Bij Vorm-Stempelen maak je gebruik van allemaal voorwerpen uit je omgeving
Denk aan: schroeven, moeren, bouten, liniaal, gevouwen karton, doosjes, (lege) plakbandrol, (kapotte) pen, delen van speelgoed…..
Kijk natuurlijk wel of je de spullen goed weer schoon kunt maken of na de tijd weg kan gooien. Anders kan je beter niet gaan stempelen met het voorwerp.
Je kunt de vormen in elkaar laten passen of juist ruimte overlaten.
Vorm Stempelen is erg mooi om te gebruiken bij symmetrisch / spiegelend ontwerpen

Techniek: verzamelen, stempelen.
Materiaal: verf, voorwerpen waarmee gestempeld mag worden, papier
Gereedschap: mesje, onderlegger,spoelpot, schort.
Info: **verven** **DRUKWERK**

Werkwijze:

Kennismaken:

Pak je materiaal en experimenteer er op los.
Varieer in:
* Kleur (licht of donker)
* Dikte (dik of dun)
* Vorm(welke?)
*Ritme (netjes of niet)
*Ruimte (veel of weinig)

Vervolg:

1. Bepaal je vorm
2. Bepaal de kleuren en vorm van je stempel (**welk** voorwerp ga je **waar** gebruiken)
   (De dikte van het voorwerp en de felheid van de kleur bepalen de aandacht van de vorm)
3. Begin met het vullen van de vorm; rand eerst (deze moet duidelijk zijn)
4. Vul later de buitenvorm (kom je in tijdnood dan kan je daar meer ruimte tussen de stempels overlaten)