

PAPIER T SHIRT VOUWEN BLOUSE

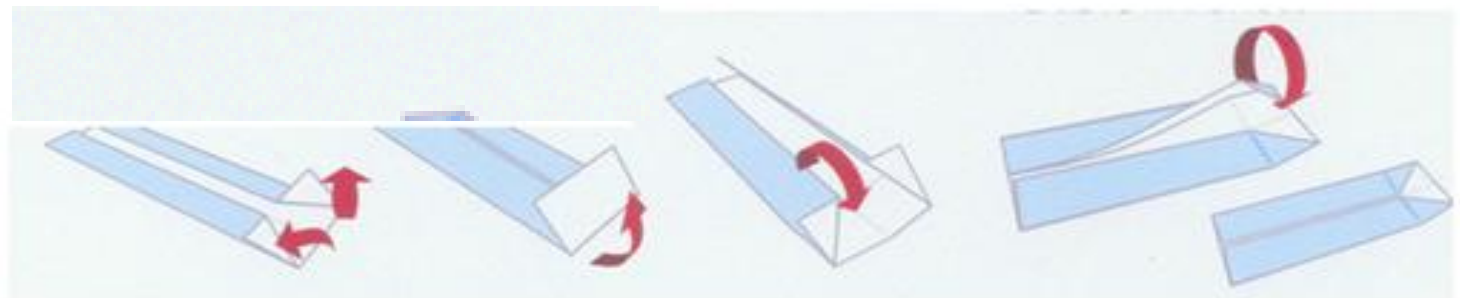


1 pak papier

2 vouw dubbel

3 vouw terug

4 vouw "een kast"

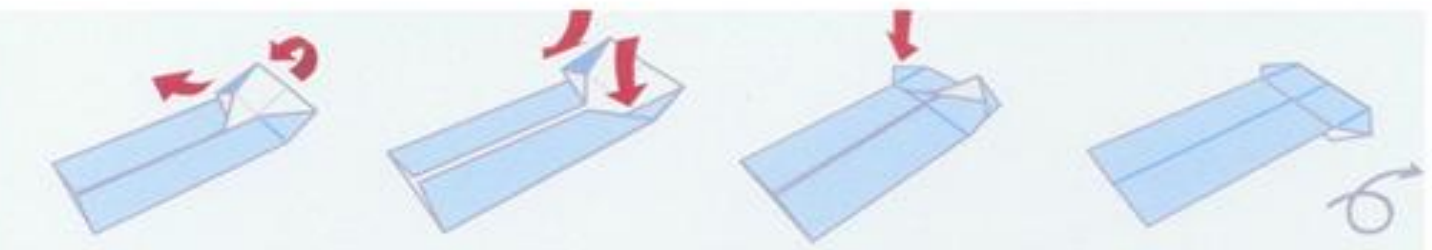


5 vouw hoekjes naar buiten

6 vouw over de lijn van de hoekjes dubbel

7 vouw alles terug

8 vouw de hoekjes naar binnen

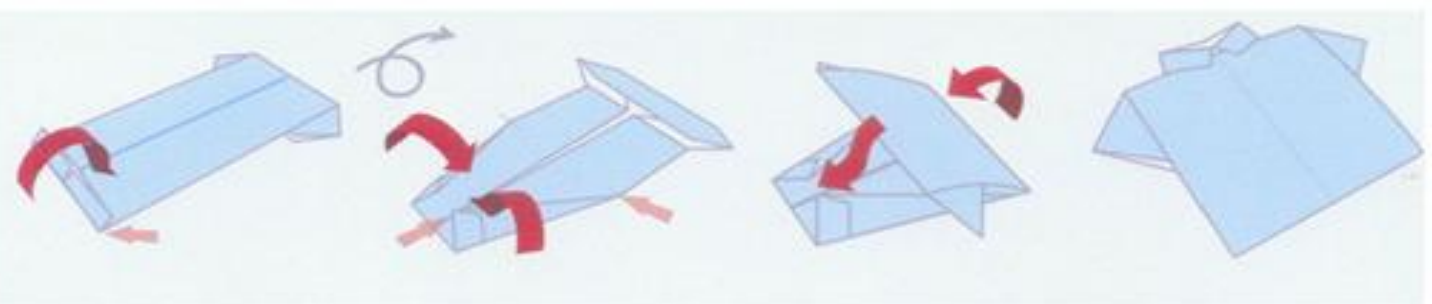


9 trek de hoekjes naar beneden en naar buiten

10 hierbij komt de bovenkant naar beneden

11 vouw de mouwtjes hierdoor naar buiten

12 draai je papier om



13 vouw een kleine rand

14 draai om vouw een kraagje door schuine vouwen te maken

15 vouw dubbel zodat de mouwkant onder het kraagje valt

16 klaar is je t-shirt