

DOMINO



weven, stempelen

weten:

Domino is een spel dat met speciale dominostenen wordt gespeeld. De bedoeling is een kant met een bepaald aantal ogen tegen een kant van een reeds gelegde steen met hetzelfde aantal ogen te leggen. Wie als eerste al zijn stenen kwijt is, heeft gewonnen.

Een andere mogelijkheid om met dominostenen te spelen, is om een flink aantal achter elkaar rechtop te zetten. Als de eerste steen een zetje wordt gegeven, dan vallen ze allemaal om, omdat het zetje steeds aan de volgende steen wordt doorgegeven. Dat is het spreekwoordelijke 'domino-effect'. Dat lukt met deze 'stenen' niet

techniek:

materiaal:

gereedschap:

handig:

opdracht:

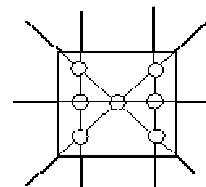
weven, knippen, stempelen

stevig spandraad, gekleurd draad, papier, verf, luciferdoosje



schaar, satéprikker, weefnaald

infoblad van de techniek die je gebruikt

Maak een mooi dominospel in een geweven doosje



1. Pak een lucifersdoosje
2. Pak een stevige maar dunne spandraad
3. Wikkel de spandraad om het hoesje van de doos
Een weefnaald kan handig zijn
Handig is ook om een on-even aantal te wikkelen
4. Knoop de spandraad stevig vast
5. Pak een mooie draad
6. Weef deze om het doosje
7. Stop het begin en het eind van de draad netjes weg onder de geweven draden
8. Ga net zo lang door tot je doosje af is
9. Pak een strook papier
10. Knip of snij 28 gelijke stukjes
11. Pak een kleur verf en een satéprikker
12. Stempel de juiste stippen op de 'steentjes'
Gebruik hulplijnen om netjes te werken
13. Spelletje doen?



Info:

<http://nl.wikipedia.org/wiki/Domino>

Spelen:

<http://www.spelpunt.nl/login.php?game=domino>

HANDVAARDIGHEID thema SPORT & SPEL