

SPEL-TASJE MAKEN

NAAIEN / KOORD MAKEN



weten:

Spelletjes zijn leuk te spelen.
Ze moeten dan wel compleet zijn.
Het is handig om in een tasje je spelletje bij elkaar te houden

techniek:

naaien, knippen, passen, meten, koord haken of draaien

materiaal:

lapjes, garen, draad.

gereedschap:

schaar, naald, spelden.

handig:

infoblad (tasje) naaien, infoblad koordraaien, infoblad vingerhaken

opdracht: Je gaat een spel maken en een tasje waarin je de spulletjes kunt bewaren.

1. Bepaal welk spel je gaat maken
Je kunt kiezen uit:
 - Mikado
 - Tangram
 -?
2. Bepaal hoe groot je tasje moet worden
3. Kies de stof uit
4. Knip deze op maat

! Hou rekening met de ruimte voor het tunneltje voor het koord


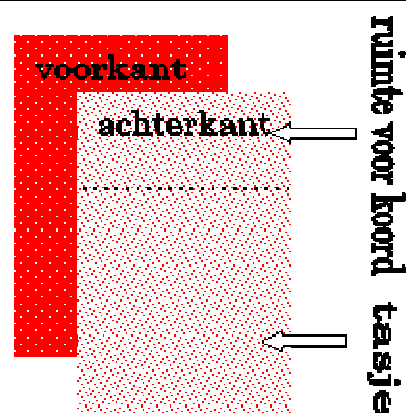
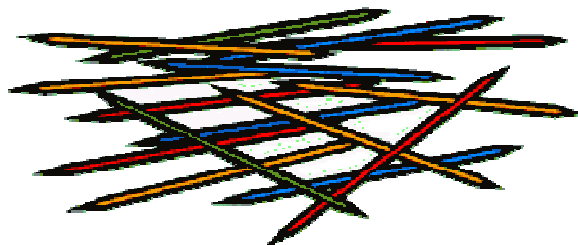
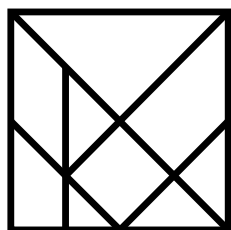
Wanneer je iets op je tasje wilt naaien of borduren kan je dat het best doen VOOR je de lapjes aan elkaar gaat naaien

5. Speld de goede kanten op elkaar
6. Vouw het deel voor het tunneltje dubbel.
7. Naai de 3 kanten aan elkaar
8. Naai daarna het tunneltje
9. Maak een koord (Haken? Vlechten?)
10. Rijg deze door het tunneltje
11. Nu kan je je tasje dicht-snoeren

Even tijd over?

Maak een koord (haken, draaien, vlechten) en ga een touwfiguur proberen te maken.

<http://members.chello.nl/~st.bonifatius/algemeen/touwfiguren.htm>



HANDVAARDIGHEID thema SPORT & SPEL