

# DRUKWERK TULP STEMPELEN

**Techniek:** meten, tellen, stempelen

**Materiaal:** papier (rooster) verf, stempel (kartonnetje, kurk, aardappel,.....)

**Gereedschap:** onderlegger, schort

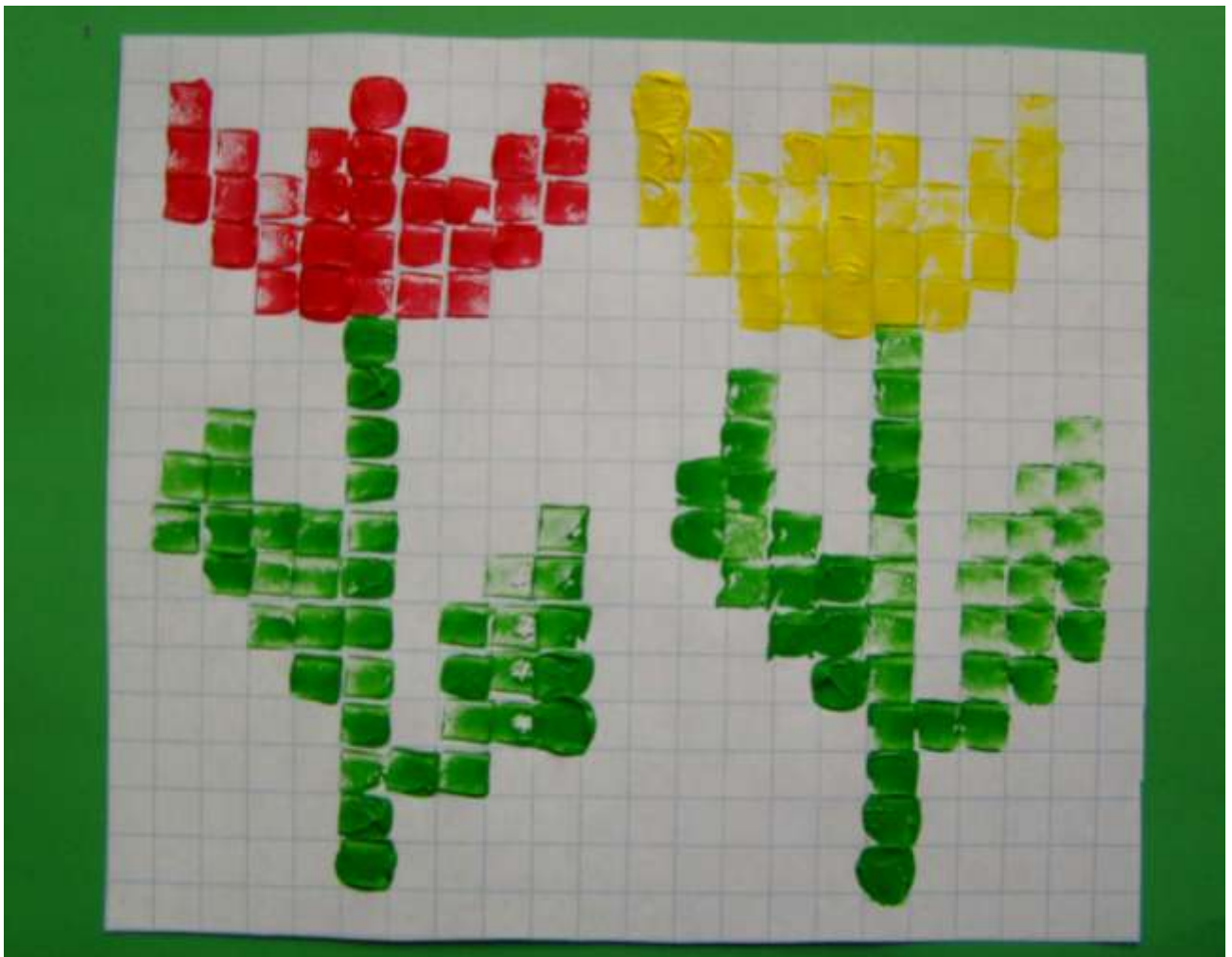

[voorbeelden vanuit kralenplank](#)


Werkwijze:

1. Bekijk de voorbeelden
2. Kies welke je wilt maken
3. Pak een stempel of maak deze op maat
4. Pak de juiste kleur verf
5. Kijk goed waar je moet beginnen. Tel de vakken!
6. Begin met stempelen in 1 kleur
7. Kijk en tel goed.
8. Doe daarna de andere kleuren.

Maak je de eerste stempel schoon of gebruik je voor elke kleur een andere?

9. Plak eventueel je werkje op een gekleurd stukje papier
10. Schrijf je naam en groep op je werk





Naam:.....Groep:.....