


HOUT BEWERKEN


SCHUREN TEKENEN

weten: Door te schuren kan je hout mooi afwerken
Tekenen op hout doe je met potlood en liniaal
Gebruik je futselplank om uitschieten te voorkomen
Dobbelsteen: de som van de stippen = altijd 7
Tip: gebruik gaatjespapier of een vierkant met diagonaal om de stippen te zetten


techniek: schuren, tekenen, meten, timmeren
materiaal: houtblokje, schuurpapier, potlood, gum
gereedschap: futselplank, liniaal
opdracht: maak een dobbelsteen




1 pak gereedschap en materiaal



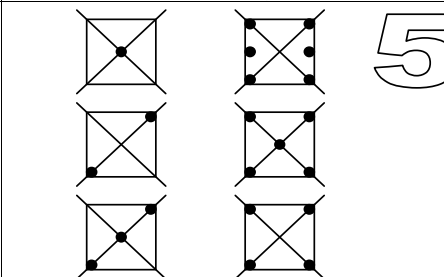
2 teken dunne diagonale lijnen



3 teken je initialen op 1 kant




4 verdeel de stippen



5 controleer de som



6 timmer de gaatjes



7 schuur de randen



8 schuur de hoeken



9 schuur / gum de lijnen

10

Ruim alles rustig en netjes op. Help elkaar. Even dobbelen?

HANDVAARDIGHEID TECHNIEKOPDRACHT