

TEXTIEL

WEVEN

weten: Weven is een eeuwenoude manier om stof te maken

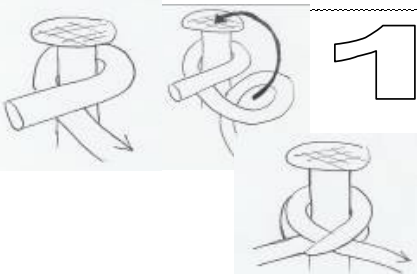
techniek: weven, aanhechten, (knopen), afhechten, knippen

materiaal: stevig slagdraad, gekleurd weefdraad

gereedschap: weefnaald, weefplank (of stevig karton met inkeping)

opdracht: maak een proeflapje (boekenlegger?)


beoordeling: elke stap een punt




1
maak de spandraad vast
een paalsteek is handig



2
span in totaal 8 of 10
draden. sla 1 spijker over



3
hecht af. ook nu is
de paalsteek erg handig



4
pak een draad. start aan
de kant zonder knoop



5
weef op en onder de spandraad
hecht draad om de zijkant af



6
duw de weefdraden goed aan
trek de zijkant niet te strak



7
maak meerdere banen
hecht de laatste draad met naald



8
knip de spandraden ruim af
hecht ze met twee knopen af



9
haal met de naald de bovenkant
voorzichtig los van de weefplank

10

Lever alle materiaal netjes in. Maak je weefplank leeg

HANDVAARDIGHEID TECHNIEKOPDRACHT