





LEERJAAR 3&4

ruimtelijk constueren




	techniek	materiaal	Verwijst naar het kerndoel:	voorbeeld/afbeelding
3A	Inknippen en inschuiven	Kleine schaar Papier en (Engels) karton	Maken van verbindingen met papier, karton en kosteloos materiaal	papier ruimtelijk 
3B	Lijmen en plakranden	Kleine schaar Sterke lijm Diverse soorten papier en karton	Maken van verbindingen met papier, karton en kosteloos materiaal	kubus doosje-vouwen-en-knippen/ doosje 
4A	Werken met splitpennen	Kleine schaar Prikpen en lap Papier en karton	Maken van verbindingen met papier, karton en kosteloos materiaal De verbindingen kunnen ook bewegen	slang-splitpennen 
4B	Knopen van draad	Kleine schaar Touw en draad Diverse vormen van kosteloos materiaal en bamboestokken.	Maken van verbindingen met papier, karton en kosteloos materiaal De verbindingen kunnen ook bewegen	enkele steek verbindingen slang-knopen touwverbinding-vogel 

LEERJAAR 3&4

ruimtelijk constueren



	techniek	materiaal	verwijst naar het kerndoel:	Voorbeeld/afbeelding
3C	Ribkarton kralen	Kleine schaar Sterke lijm Sate-prikker draad	Rijgen en knopen Rollen en logisch denken	
4C	Ribkarton vormen bouwen	Kleine schaar Sterke lijm ribkarton	Rollen, bouwen en stapelen: van lagen karton van 2D naar 3D	Ribkarton Sneeuwpop- Ribkarton 