HANDLETTERS
schrijf&tekentechnieken

Handlettering is alweer een poosje de nieuwe hype. Genoteerd tijdens de herfst,2016. Grappig, want eigenlijk is er, net als bij het ***zentangelen,*** niks nieuws onder de zon. Wel ben ik er enorm blij mee want het stimuleert de motoriek, doorzettingsvermogen, en al wat valt onder creatief handelen en denken.
Teksten kan je te kust en te keur uitkiezen of zelf verzinnen.
Materiaal varieert van bordkrijt, tot inkt en potlood of stift; kortom: alles waar je mee kan schrijven!

Kijk voor voorbeelden bij mij op Pinterest bij HANDLETTERING

1Tel eerst al je woorden

2 Maak voor elk woord een vak

3 Maak extra vakken voor versiering of kaders

4 Vul nu elk vak (eerst schetsen of ga je meteen met jet eindmateriaal aan het werk?

- Kijk bij INKT voor tips
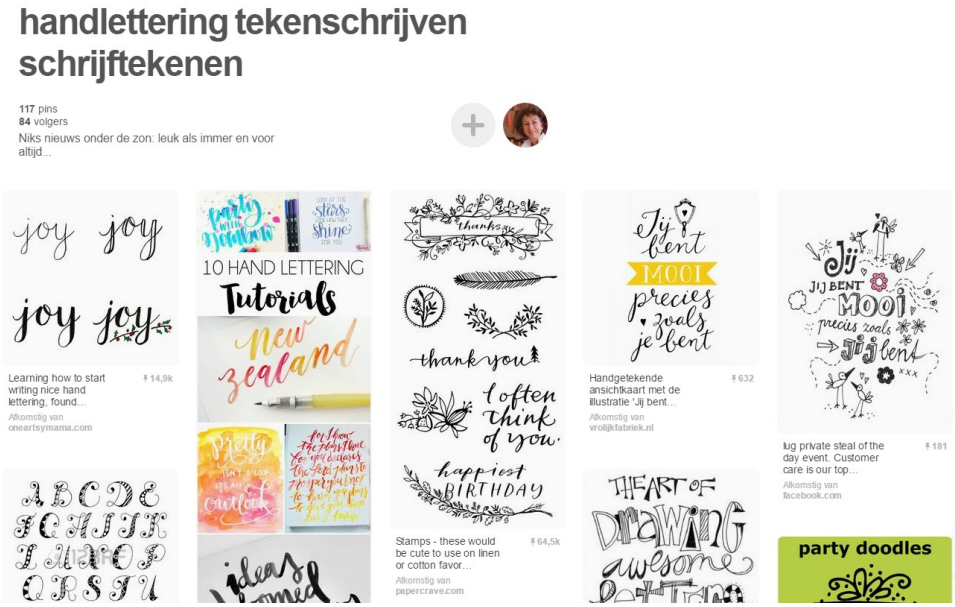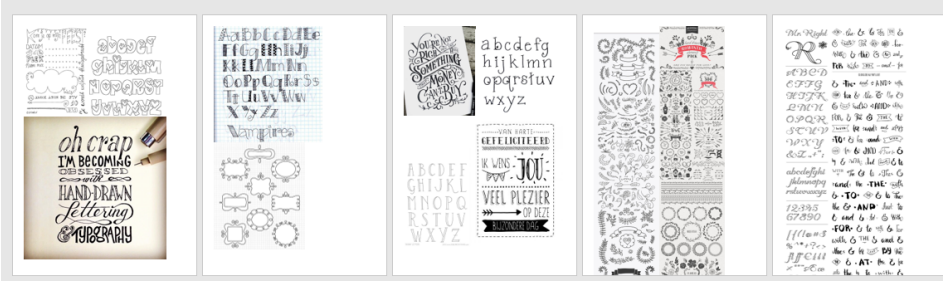
Voorbeeld in PDF
Geplukt van pinterest