


VERVEN BASIS TECHNIEK




Gereedschap:

KWAST Een kwast heeft stevige haren en wordt gebruikt om snel grote vlakken kleur te geven.



PENSEEL Een penseel heeft zachte haren. Je kunt mooie lijnen maken met een penseel



SPOELPOT Je gebruikt een beker of pot met water om je penselen en kwasten in schoon te spoelen. Even stampen gaat het snelst. Ook heb je water nodig om de verf te verdunnen.

Laat nooit kwasten of penselen in het water staan. Ze gaan daardoor kapot

ONDERLEGGER je werkt altijd op een onderlegger

VERFSCHORT werk altijd in oude kleren of draag een verfschort

Techniek: wanneer de verf "rafelt" (= papier nog te zien) is deze te **droog:** → water mengen
wanneer de verf niet dekt (= transparant) is deze te **nat:** → kwast drogen
verf **opbrengen** en goed verdelen door in 3 bewegingen te werken:

horizontaal ↔ verticaal ↕ horizontaal ↔

vergeet niet **ALLE KANTEN** te verven die je kunt zien wanneer je ruimtelijk werkt.
De verf droogt snel. Wanneer je goed dun werkt gaat het nog sneller.
Werk steeds naast opgedroogde stukken. Je werk is droog wanneer het niet meer glimt.
Natte stukken naast elkaar gaan heel snel smeren.
Verf **mengen** doe je altijd op een bord of een vel papier. Nooit in de verfpot!
Let op: je loopt nooit met natte spullen (verf, kwast, werkje) door de klas
De potjes na gebruik goed sluiten want de verf droogt uit.

Opruimen: Verf spoel je zoveel mogelijk aan tafel in de spoelpot.
De kwast even goed stampen in de pot. **Nooit** in het water laten staan.
Hout zet uit maar ijzer (de bus) niet.
Daardoor gaan veel kwasten en penselen onnodig kapot.
Pak regelmatig schoon water.
Wanneer alles schoon is leeg je de spoelpot bij de gootsteen en maak je de rest schoon.

Opdracht:

Je krijgt een vel papier met allemaal vakjes.
Vul deze vakjes zo mooi mogelijk volgens de verfregels in.
Je mag zelf weten hoe.

Beoordeling:

Mooie vierkanten geschilderd

6

Verf dun en netjes gebruikt

7

Veel kleuren gebruikt

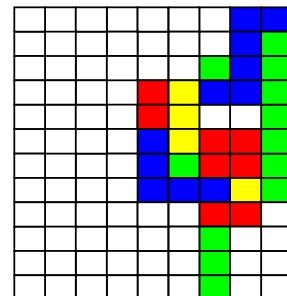
8

Vierkanten geschilderd die niet door elkaar zijn gesmeerd

9

Alles goed opgeruimd, naam op werk en volgens regels gewerkt

10



HANDVAARDIGHEID TECHNIEKOPDRACHT

