







LEERJAAR 1 a&b klei 1a

basistechnieken plastisch materiaal

Pinterest: [Klei zoutdeeg en ander plastisch materiaal](#)

Pinterest: [Kleden vanuit de basis](#)



	techniek	materiaal	leerdoel	ontwikkelingslijn	voorbeeld/ afbeelding
1	Experimenteren	<i>Plasticine</i> Boetseerlei	Past de begrippen voor, achter, naast toe in driedimensionaal werk	Ruimtelijke oriëntatie	 
2	Balletjes maken	<i>Plasticine</i> Boetseerlei	<i>Begrip bol, klein ,groot</i>	Kleine motoriek	 
3	Rolletjes maken	<i>Plasticine</i> Boetseerlei	Maakt met concreet materiaal vergelijkingen: lang kort, dik dun, breed smal.	Logisch denken	 
4	Kneden	Boetseerlei <i>brooddeeg of zoutdeeg</i>	<i>Onderwerpen uit de directe belevingsfeer</i>	Kleine motoriek	