









LEERJAAR 1 a&b

kralen 1a

[kralenplank-maken](#)
[werken met draad](#)
[Pinterest kralen](#)



| | techniek | materiaal | leerdoel | ontwikkelingslijn | voorbeeld/ afbeelding |
|---|----------------------------------|--|--|---|---|
| 1 | Vrij spelen | Kralenbak en / of kralenplank | Benoemt een aantal kleuren | Visuele waarneming |   |
| 2 | Rijgen | Draad Groot kosteloos materiaal (wc rolletjes, vulschuim met gaatjes, gescheurde karton stukjes....) | Overziet hoeveelheden van twee en drie zonder te tellen | Beginnende gecijferdheid |   |
| 3 | Rijgen | Houten kralen Plastic draad (ook handig: chenille) | Benoemt een aantal kleuren <i>Groeperen op vorm en kleur</i> | Visuele waarneming <i>Motoriek</i> |   |
| 4 | Kralen leggen Binnen een vorm | Kralenplank en plastic kralen | Kent de begrippen voor, achter en naast in het platte vlak <i>Pincetgreep</i> | Ruimtelijke oriëntatie <i>Motoriek</i> |   |

