

# LEERJAAR 1 a&b 1b




## drukwerk 1b

[basistechnieken Drukwerk](#)

[drukwerk voorbeelden Pinterest](#)

[Pinterest: Drukwerk vanuit de basis](#)



	techniek	materiaal	leerdoel	ontwikkelingslijn	voorbeeld/ afbeeldingen
1	Tamponneren in mal Met verf	Standaard verf Papier om op te verven (gekleurd) papier A4 of vorm om op te drukken	Maakt grovere beweging uit de pols <i>Begrippen binnen en buiten de vorm</i> <i>Repeterende beweging maken met kwast</i>	Kleine motoriek	
2	Stempelen	Ecoline of verf Voorgesneden aardappel, kurk of..... (gekleurd) papier A4 of vorm	Maakt grovere beweging uit de pols	Kleine motoriek	
3	Stempelen	Standaard verf Stempel vouwen van jute (of andere grove textielsoort) (gekleurd) papier A4 of vorm	Fijnere bewegingen uit de pols en eerste aanzet voor voorkeurshand. <i>Verschillende texturen ontdekken.</i>	Kleine motoriek	
4	Rubben (toveren met wasco= Doordrukken met potlood)	Wasco Potlood (gekleurd) papier A4 of vorm	Kent de begrippen voor, achter en naast in het platte vlak <i>Texturen ontdekken en experimenteren</i>	Ruimtelijke oriëntatie	