





LEERJAAR 1 a&b kneden 1b

[basistechnieken plastisch materiaal](#)

[Pinterest: Klei zoutdeeg en ander plastisch materiaal](#)

[Pinterest: Kneden vanuit de basis](#)



	techniek	materiaal	leerdoel	ontwikkelingslijn	voorbeeld/ afbeelding
1	Duimpotje maken	Boetseerlei	<i>Begrippen binnen en buiten de vorm</i>	Kleine motoriek	
2	Vormen van bal en kubus	Plasticine Boetseerlei	Kan een opstelling nabouwen van een afbeelding <i>Begrippen vierkant, bol hoekig en rond</i>	Ruimtelijke oriëntatie	 
3	Aandruktechniek met eenvoudige vormen	Boetseerlei	<i>Betekenisvolle onderwerpen uit directe omgeving</i>	Kleine motoriek <i>Rollenspel en taalbegrip</i>	
4	Experimenteren met zoutdeeg	Bloem. Zout, water Liefst leerlingen laten kneden	<i>Betekenisvolle onderwerpen uit directe omgeving</i>	Kleine motoriek <i>Rollenspel en taalbegrip</i>	