

LEERJAAR 2 a&b

knippen 2a




[basistechnieken knippen](#)

[papier en karton](#)

[Fijne motoriek: Knippen](#)

[Pinterest: Knippen met kleuters](#)



	techniek	materiaal	leerdoel	ontwikkelingslijn	voorbeeld / afbeelding
1	Knippen in dikker papier 200gr, 300gr (hoek knippen)	Kleine schaar Folders of Ansichtkaarten (Engels) karton	Soepele bewegingen met de vingers	Kleine motoriek	
2	Kleedje knippen Spiegelen	Kleine schaar Rond papier Dubbelvouwen en Tweedubbel vouwen (krant, kleur, cadeaupapier, ...)	<i>Compositie en vorm</i>	Logisch denken	
3	Omklaptechniek	Kleine schaar Dubbel knippen (door twee lagen papier zodat omklaptechniek toegepast kan worden)	<i>Ruimte Boven / onder</i> <i>Vorm Hoekig / rond</i>	Logisch denken	
4	Vormpjes knippen op herhaling	Kleine schaar Rest papier	<i>Kleurherkenning</i> <i>Vormsoorten</i>	Kleine motoriek	