

LEERJAAR 2 a&b

knippen 2b




[basistechnieken knippen](#)

[papier en karton](#)

[Fijne motoriek: Knippen](#)

[Pinterest: Knippen met kleuters](#)



	techniek	materiaal	leerdoel	ontwikkelingslijn	voorbeeld / afbeelding
1	Knippen in dikker papier 200gr, 300gr (hoek knippen) Vormen volgen	Kleine schaar Folders of Ansichtkaarten (Engels) karton	Ordent voorwerpen volgens twee criteria Soepele bewegingen met de vingers Wijst dezelfde vorm in complexe figuren aan	Logisch denken Kleine motoriek Visuele waarneming	
2	Lijst knippen met vormpjes Spiegelen Van groot naar klein	Kleine schaar Tweedubbelvouwen en (krant, kleur, cadeaupapier, ...)	Spiegelen Onderscheidt en onthoudt abstracte vormen / figuren	Kleine motoriek	
3	Omklaptechniek Masker maken	Kleine schaar Dubbel knippen (door twee lagen papier zodat omklaptechniek toegepast kan worden)	Spiegelen Soepele bewegingen met de vingers	Logisch denken Kleine motoriek	
4	Randen knippen op herhaling (golf, kartel, lob, recht)	Kleine schaar, Figuurschaar Rest papier, textiel	Inschatten, vormherkenning <i>Kleur, vorm, textuur</i> <i>Ruw, glad, zacht</i>	Visuele waarneming <i>Compositie</i> <i>Textuur</i>	