

LEERJAAR 2 a&b


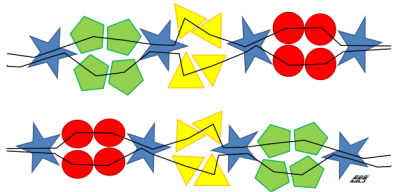
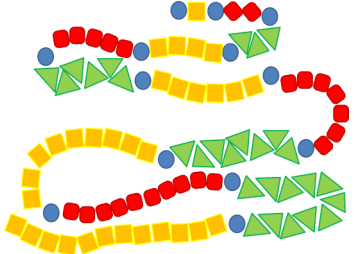
kralen 2a

[kralenplank-maken](#)

[werken met draad](#)

[Pinterest : Kralen met kleuters](#)



	techniek	materiaal	leerdoel	ontwikkelingslijn	voorbeeld / afbeelding
1	Ordenend kralen rijgen Met verschil in kleur, vorm en afmeting	Stevig draad (plastic) Kralen met variëteit in kleur	Onderscheidt en onthoudt abstracte vormen en figuren	Visuele waarneming	
2	Experimenteren met dubbele draad	Kralen met meerdere vormen Dubbele plasticdraad	Soepele beweging van de vingers	Kleine motoriek	
3	Rijen als controle middel voor begrippen en hoeveelheden	Stevig draad (plastic) Kralen (al dan niet divers)	Vergelijkt concrete hoeveelheden tot 12 op basis van een op een relaties	Logisch denken	
4	Zelf spiegelen Spiegelbeeld	Kralenplank	Ordent voorwerpen volgens twee criteria	Logisch denken	