

LEERJAAR 2 a&b

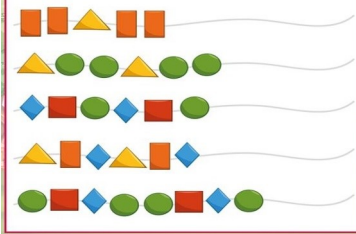
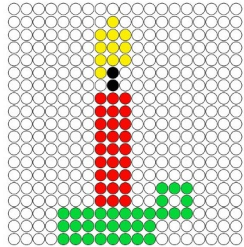
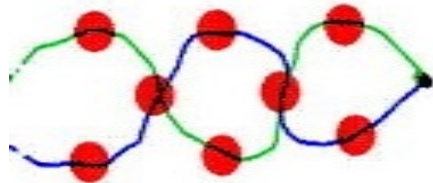
kralen2b

[kralenplank-maken](#)

[werken met draad](#)

[Pinterest : Kralen met kleuters](#)



	techniek	materiaal	leerdoel	ontwikkelingslijn	voorbeeld / afbeelding
1	a) Rijgen volgens voorbeeld b) Of kralenplank volgens voorbeeld	Stevig draad (plastic) Kralen met variëteit in kleur Kralenplank	Onderscheidt en onthoudt abstracte vormen/figuren <i>Kleur Kleurennamen</i>	Visuele waarneming	
2	a) Rijgen volgens kralenkaart b) Of kralenplank volgens voorbeeldkaart <i>stem 1 en 2 af</i>	Stevig draad (plastic) Kralen met variëteit in grootte Kralenplank	Benoemt alle kleuren en kleurnuances	Visuele waarneming	
3	Rijgen met meer dan 1 draad	Stevig draad (plastic) Kralen (al dan niet divers)	Onderscheidt en onthoudt abstracte vormen/figuren	Beginnende gecijferdheid	
4	Kralen leggen Binnen een vorm Spiegelbeeld	Kralenplank	Onderscheidt en onthoudt abstracte vormen/figuren Spiegelen	Visuele waarneming	