




LEERJAAR 2 a&b

verf & inkt 2a

[verf en inkt](#)

[Pinterest Verf en inkt met kleuters](#)



	techniek	materiaal	leerdoel	ontwikkelingslijn	voorbeeld / afbeelding
1	Verf en penselen	Standaard verf (gekleurd) papier A4 of vorm Verfbord / ezel of plat op tafel	<i>Het mengen van kleuren</i> Soepele bewegingen met de vingers	<i>Kleurontwikkeling</i> Kleine motoriek	
2	Verf en stokjes	Standaard verf Diverse stokjes (takjes / saté- prikkers) Verfbord / ezel of plat op tafel	<i>Vormkenmerken</i> <i>Spits hoekig lang dun groot</i> <i>klein etc</i> Benoemt alle kleuren en kleurnuances	<i>Vorm ontwikkeling</i> Visuele waarneming	
3	Ecoline blazen	Ecoline Rietjes of balpenkoker (gekleurd) papier A4 of vorm Verfbord / ezel of plat op tafel	Kleuren herkennen	<i>Kleurontwikkeling</i>	
4	Inkt en water	Oost Indische inkt, water, Dunne penselen Spoelpot Verfbord / ezel of plat op tafel	Kennismaken met inkt en water op droge onder- grond Licht donker	Visuele waarneming	