






LEERJAAR 2 a&b

vouwen 2a

[Pinterest : Vouwen met kleuters](#)
[papier en karton](#)
[vouwen volgens fröbel](#)
[vouwjuf voorbeelden](#)



	techniek	materiaal	leerdoel	ontwikkelingslijn	Voorbeeld/ afbeeldingen
1	16 vierkantjes hartje	vouwpapier	Onderscheidt en onthoudt abstracte vormen/figuren	Visuele waarneming	
2	Schuin kruis Plakken tot enveloppe	vouwpapier	Soepele bewegingen met de vingers	Kleine motoriek	
3	Papier half ruimtelijk Chinees hoedje	Vouwpapier rondjes of kleine ronde papervormpjes Nopjes maken van papier (chinees hoedje)	<i>Ruimte</i> <i>(Halfruimtelijk)</i>	Kleine motoriek	  
4	Rechthoekig bakje	vouwpapier			